ФЕДЕРАЛЬНАЯ СЛУЖБА
ГОСУДАРСТВЕННОЙ СТАТИСТИКИ

Социально-экономическое положение Иркутской области

январь – декабрь 2022 года

ФЕДЕРАЛЬНАЯ СЛУЖБА
ГОСУДАРСТВЕННОЙ СТАТИСТИКИ

Социально-экономическое положение

Иркутской области

январь – декабрь 2022 года

01 Сводные итоги

02 Индексы промышленного производства

03 Производство продукции животноводства

04 Объем работ, выполненных по виду экономической деятельности «Строительство»

05 Ввод в действие жилых домов

06 Оборот оптовой торговли

07 Оборот розничной торговли

08 Объем платных услуг населению

09 Индексы потребительских цен

10 Цены производителей

11 Среднемесячная заработная плата

12 Демографическая ситуация

* Ежемесячные данные оперативной статистики

СВОДНЫЕ ИТОГИ

в % к соответствующему периоду предыдущего года

январь-декабрь 2022 г.
к январю-декабрю 2021 г.

Индекс промышленного производства — **102,1**

Объем работ, выполненных по виду деятельности "Строительство" — **91,9**

Оборот оптовой торговли — **88,4**

Оборот розничной торговли — **95,5**

Оборот общественного питания — **120,8**

Объем платных услуг населению — **106,9**

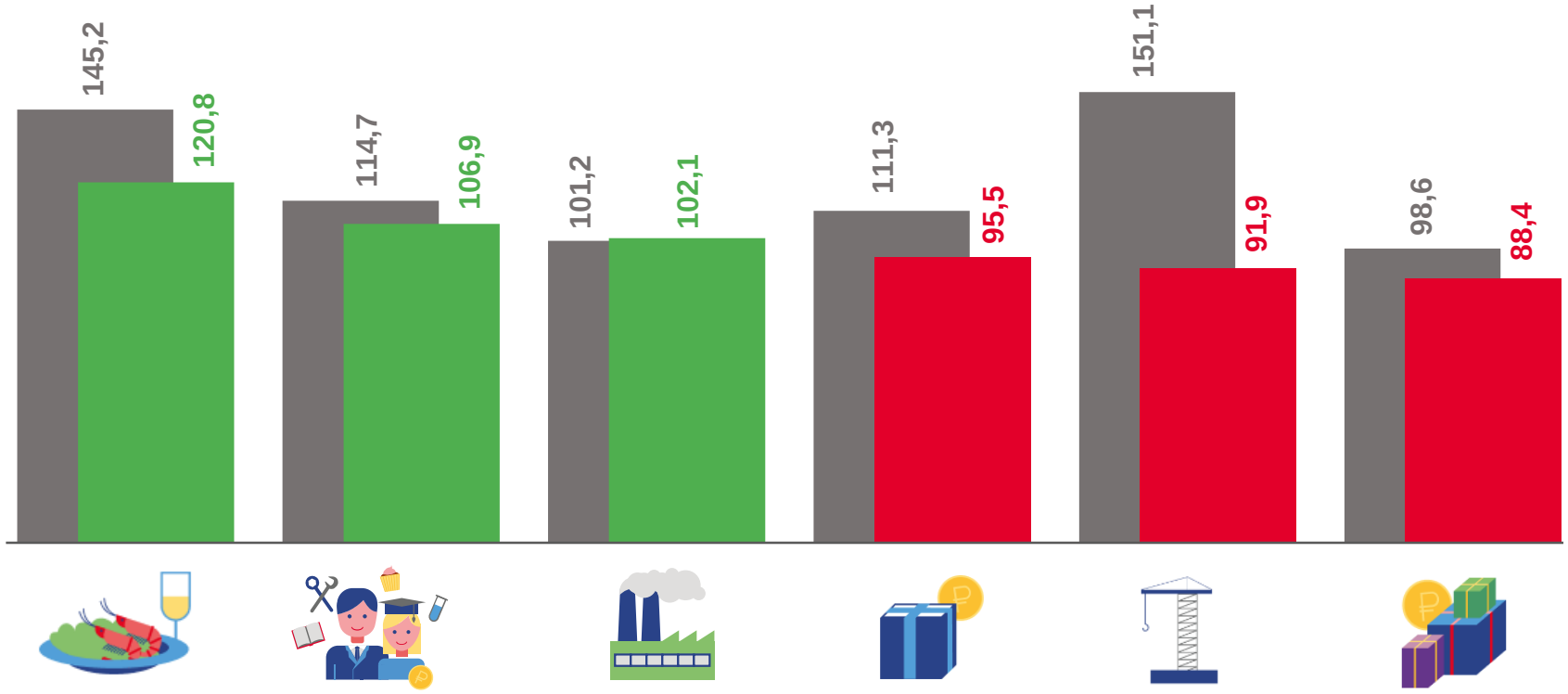

■ Январь-декабрь 2021 г. к январю-декабрю 2020 г. ■ Январь-декабрь 2022 г. к январю-декабрю 2021 г.

ИНДЕКСЫ ПРОМЫШЛЕННОГО ПРОИЗВОДСТВА

в % к соответствующему периоду предыдущего года

январь-декабрь 2022 г.
к январю-декабрю 2021 г.

102,1
Индекс промышленного производства

103,0
Добыча полезных ископаемых

99,1
Обрабатывающие производства

105,7
Обеспечение электрической энергией, газом и паром; кондиционирование воздуха

90,8
Водоснабжение; водоотведение, организация сбора и утилизации отходов, деятельность по ликвидации загрязнений

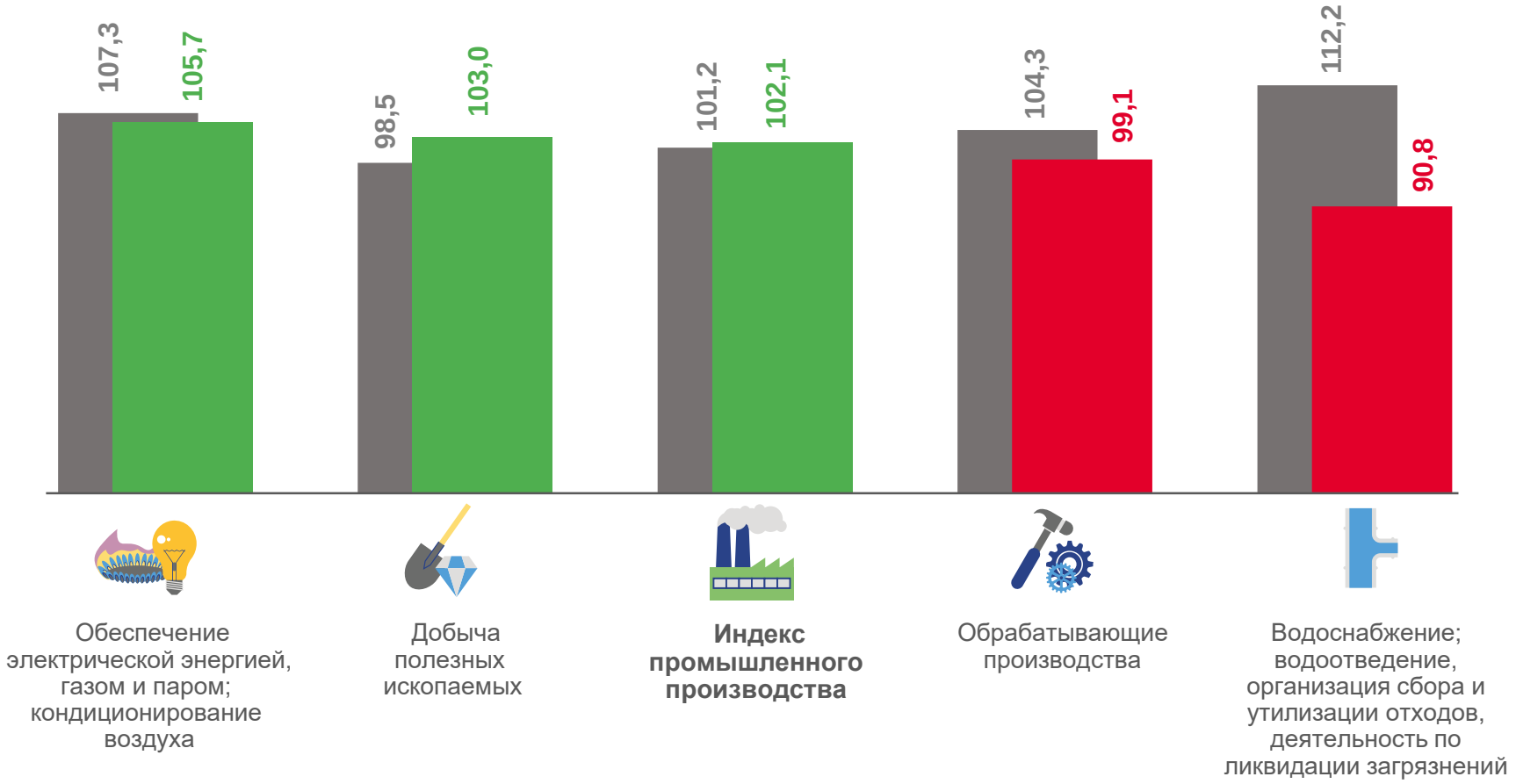

ПРОИЗВОДСТВО ПРОДУКЦИИ ЖИВОТНОВОДСТВА

в хозяйствах всех категорий

январь-декабрь 2022 г.

ТЫС. ТОНН

Скот и птица на убой (в живом весе)	**160,4**
Крупный рогатый скот	**47,8**
Свиньи	**40,8**
Птица	**63,9**
Молоко	**459,9**
Яйца, млн. штук	**1001,1**

В % к соответствующему периоду предыдущего года

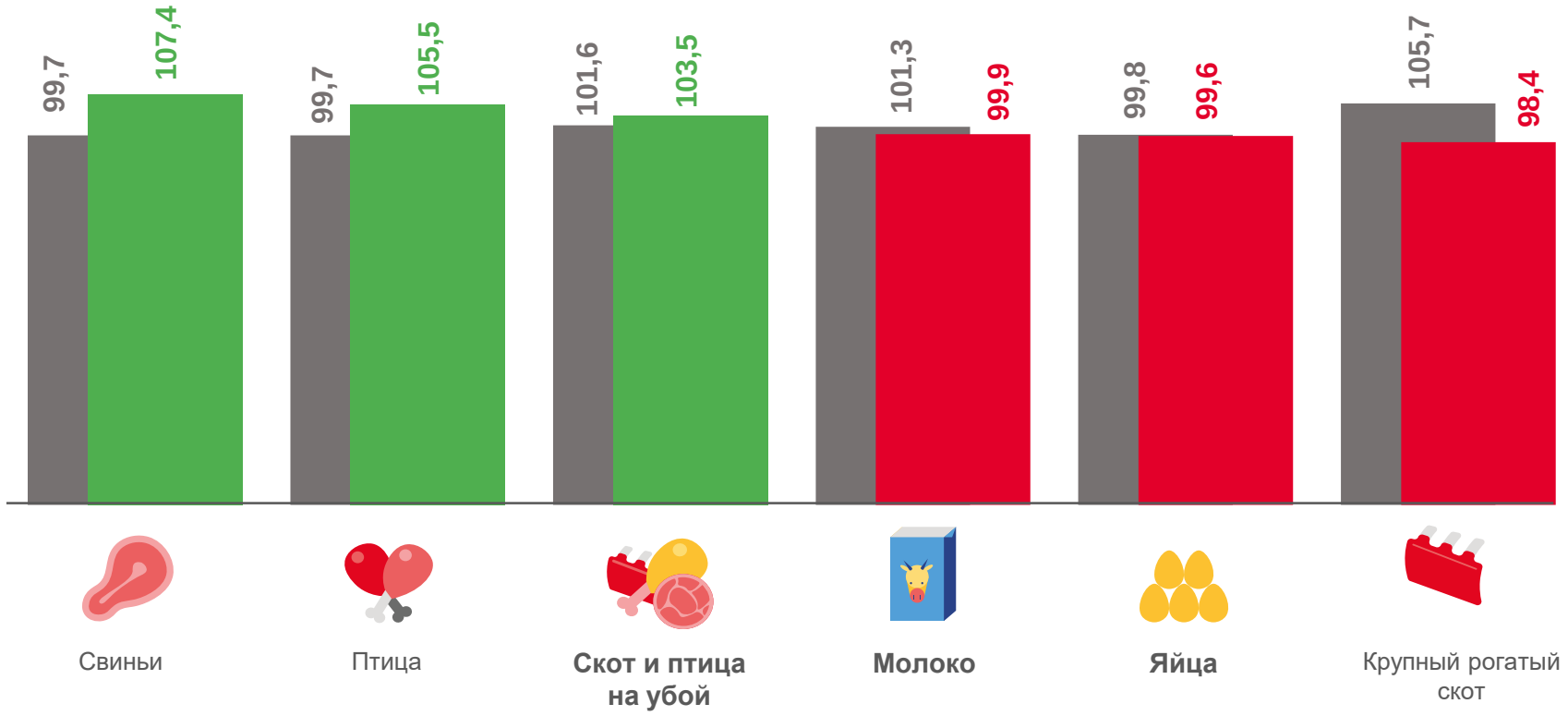

■ Январь-декабрь 2021 г. к январю-декабрю 2020 г. ■ Январь-декабрь 2022 г. к январю-декабрю 2021 г.

ОБЪЕМ РАБОТ, ВЫПОЛНЕННЫХ ПО ВИДУ ЭКОНОМИЧЕСКОЙ ДЕЯТЕЛЬНОСТИ «СТРОИТЕЛЬСТВО»

январь-декабрь 2022 г.

303,3

млрд рублей

91,9%

к январю-декабрю 2021 г.

В % к соответствующему месяцу предыдущего года

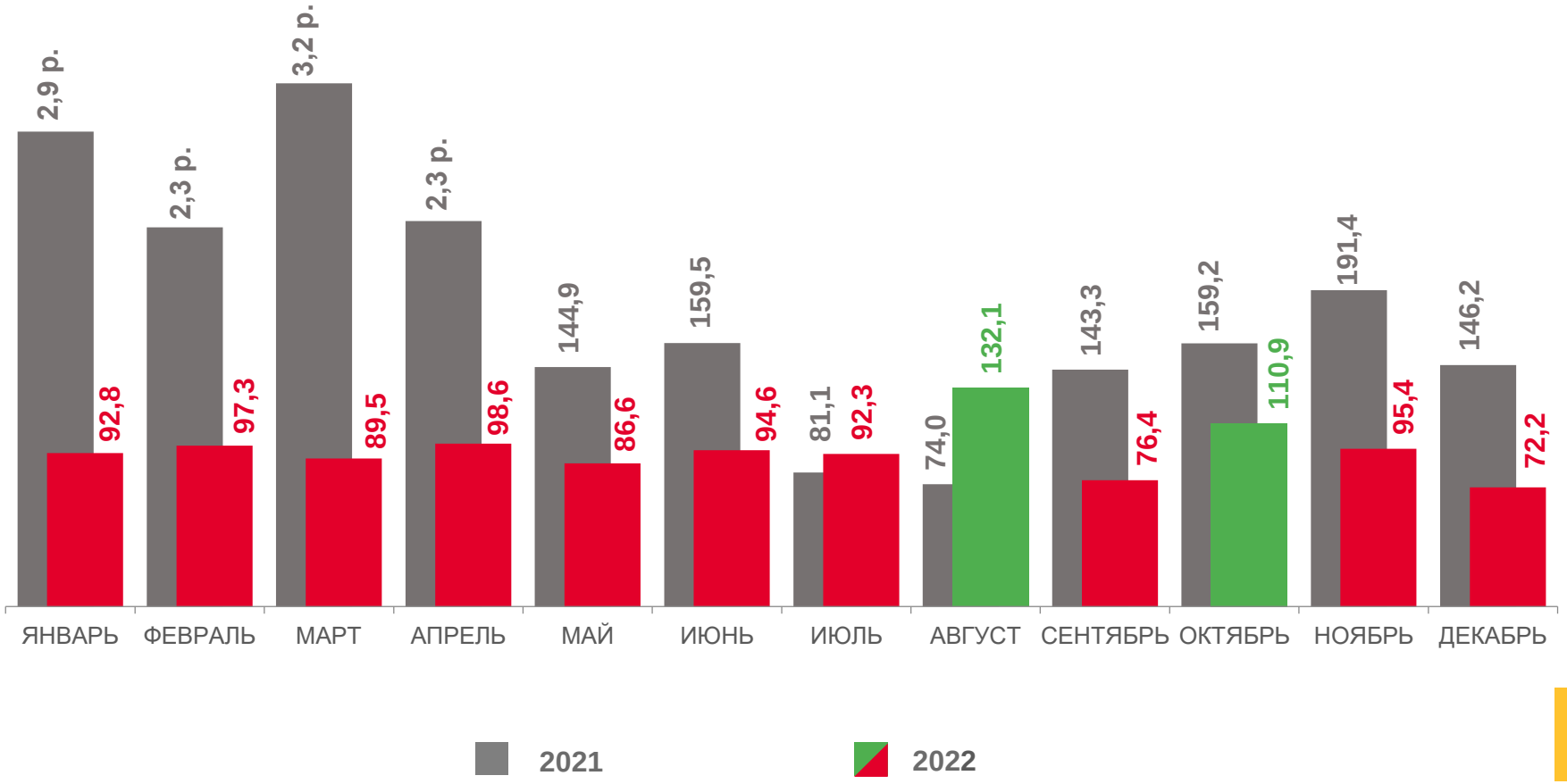

ВВОД В ДЕЙСТВИЕ ЖИЛЫХ ДОМОВ

январь-декабрь 2022 г.

1 251,3

тыс. кв. м общей площади

104,0%

к январю-декабрю 2021 г.

В % к соответствующему месяцу предыдущего года

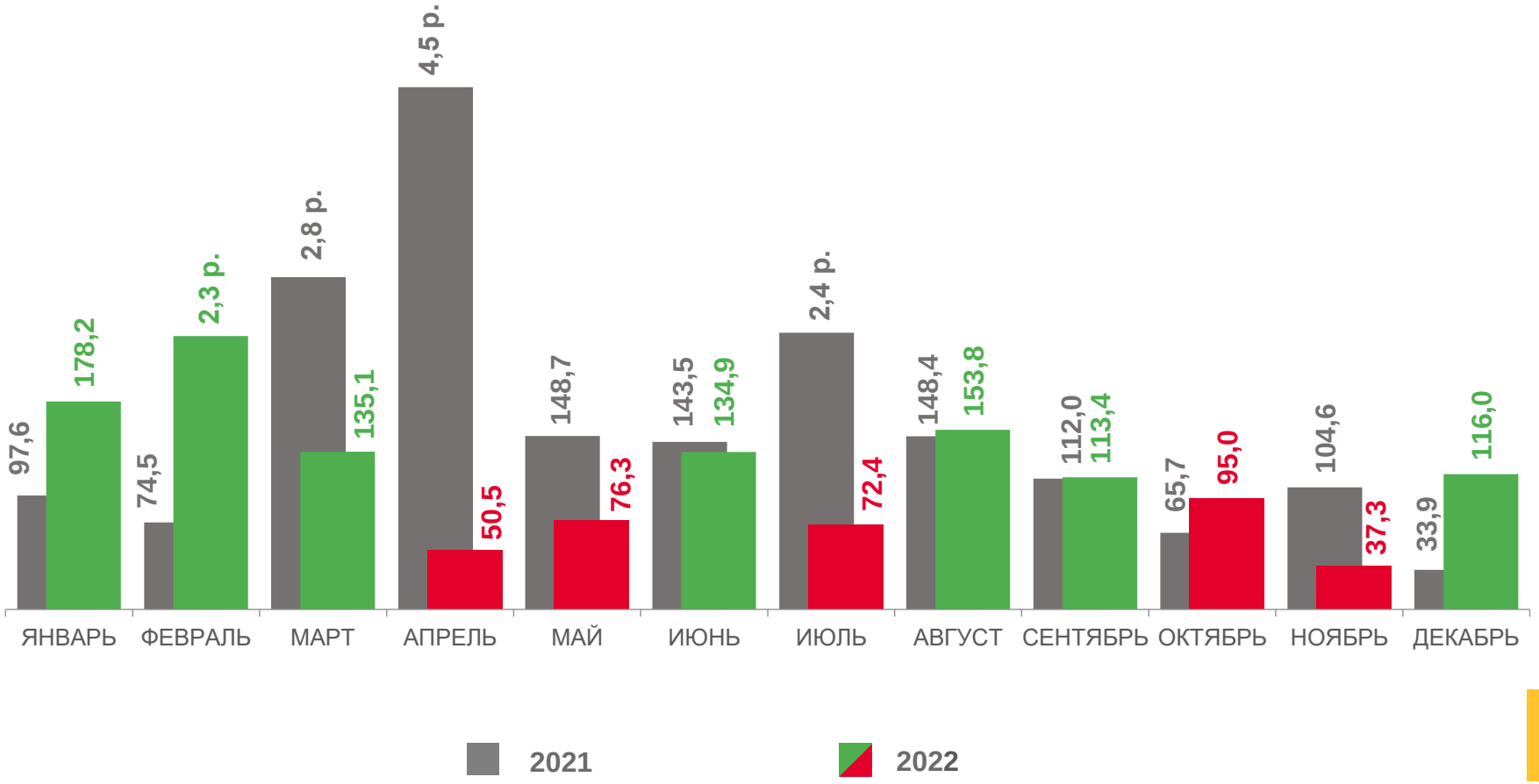

ЖИЛИЩНОЕ СТРОИТЕЛЬСТВО ПО ТИПАМ ЗАСТРОЙЩИКОВ

январь-декабрь 2022 г.

Организации-застройщики

413,0
тыс. кв. м общей площади

139,8%
к январю-декабрю 2021 г.

Индивидуальное жилищное строительство

838,3
тыс. кв. м общей площади

92,3%
к январю-декабрю 2021г.

В % к общему объему введенного жилья

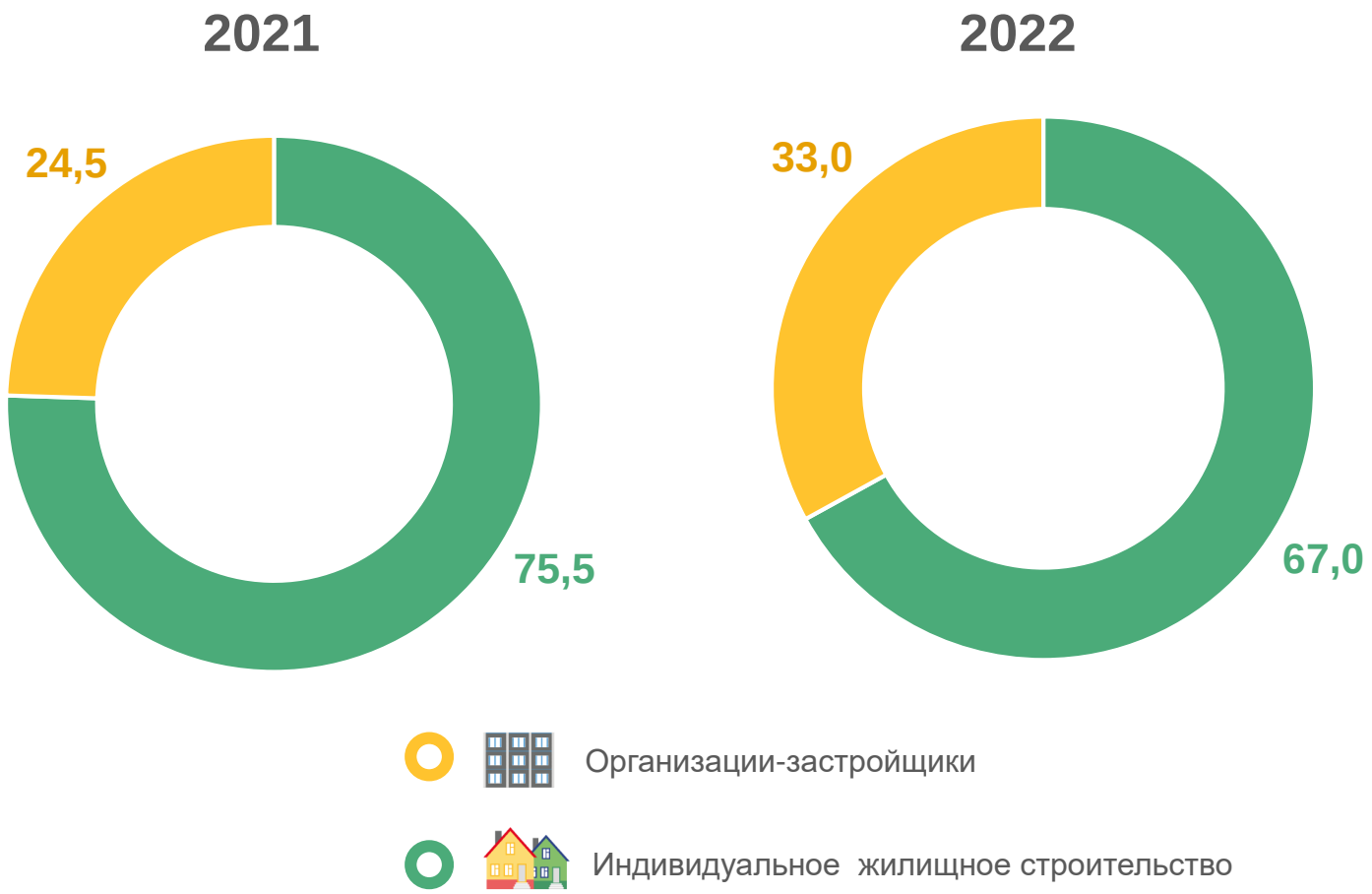

ОБОРОТ ОПТОВОЙ ТОРГОВЛИ

январь-декабрь 2022 г.

925,9

млрд рублей

88,4%

к январю-декабрю 2021 г.

В % к соответствующему месяцу предыдущего года

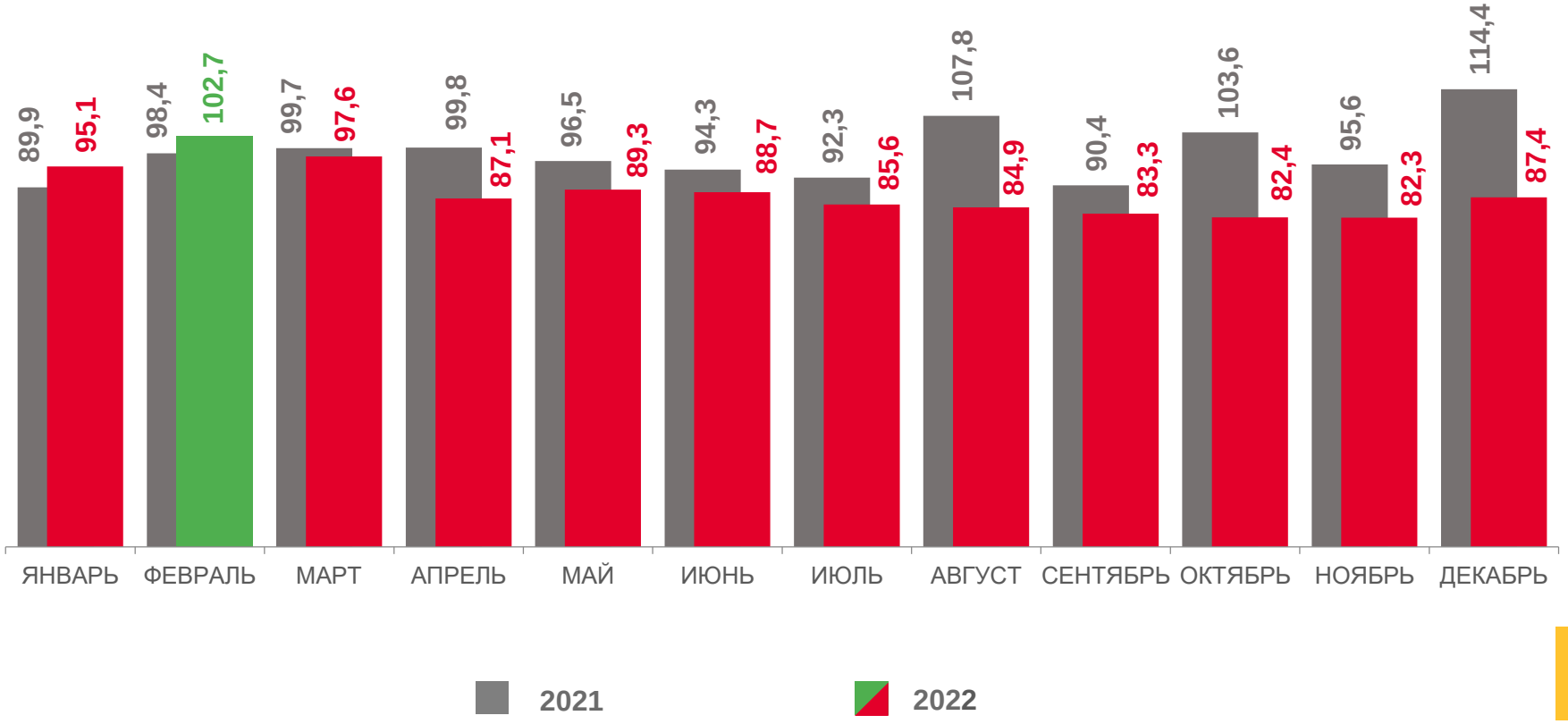

ОБОРОТ РОЗНИЧНОЙ ТОРГОВЛИ

январь-декабрь 2022 г.

530,3

млрд рублей

95,5%

к январю-декабрю 2021 г.

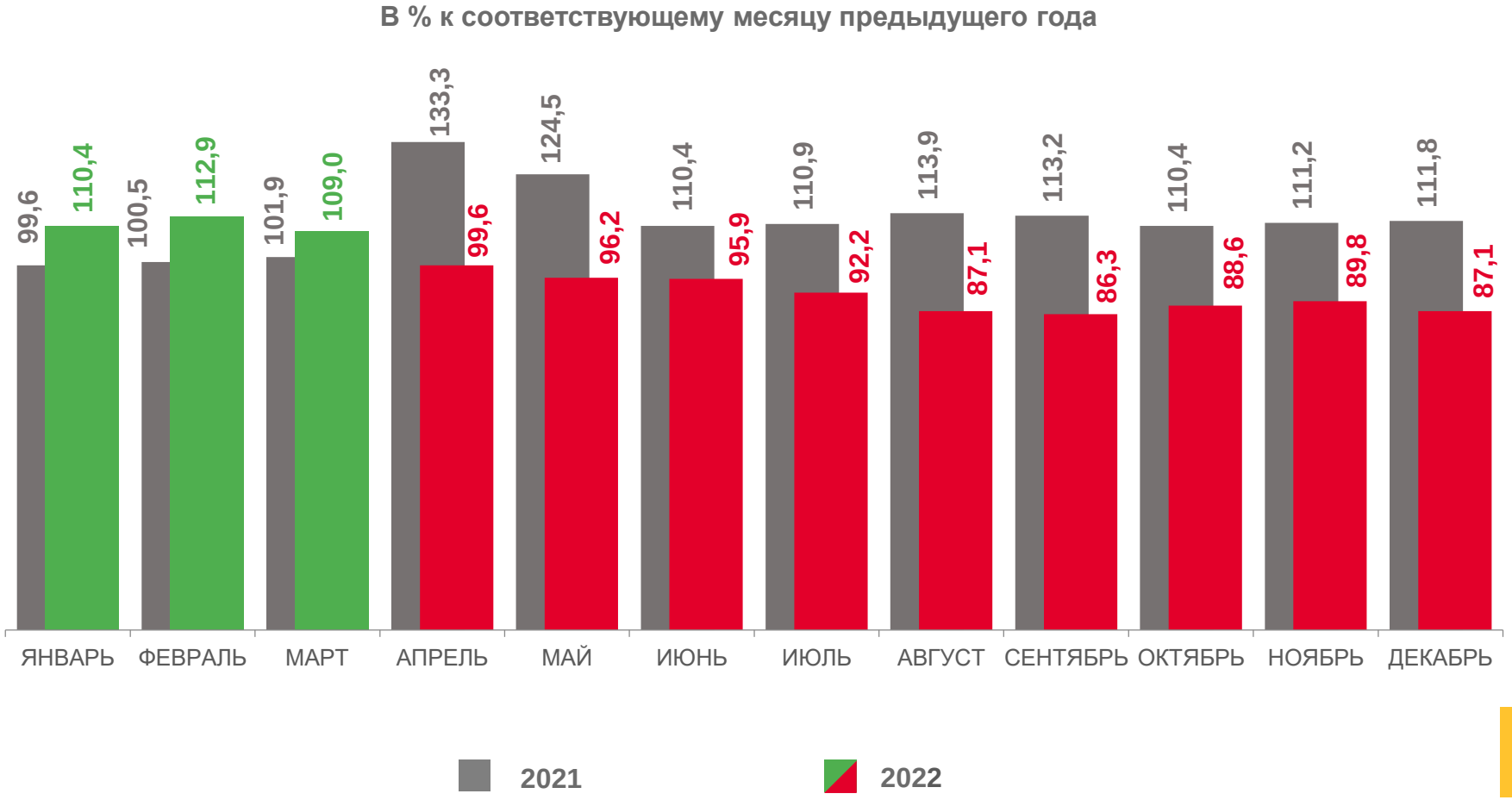

СТРУКТУРА ОБОРОТА РОЗНИЧНОЙ ТОРГОВЛИ ПО ГРУППАМ ТОВАРОВ

январь-декабрь 2022 г.

Пищевые продукты, включая напитки, и табачные изделия

267,9 млрд рублей

102,9% к январю-декабрю 2021 г.

Непродовольственные товары

262,4 млрд рублей

88,8% к январю-декабрю 2021 г.

В % к общему объему

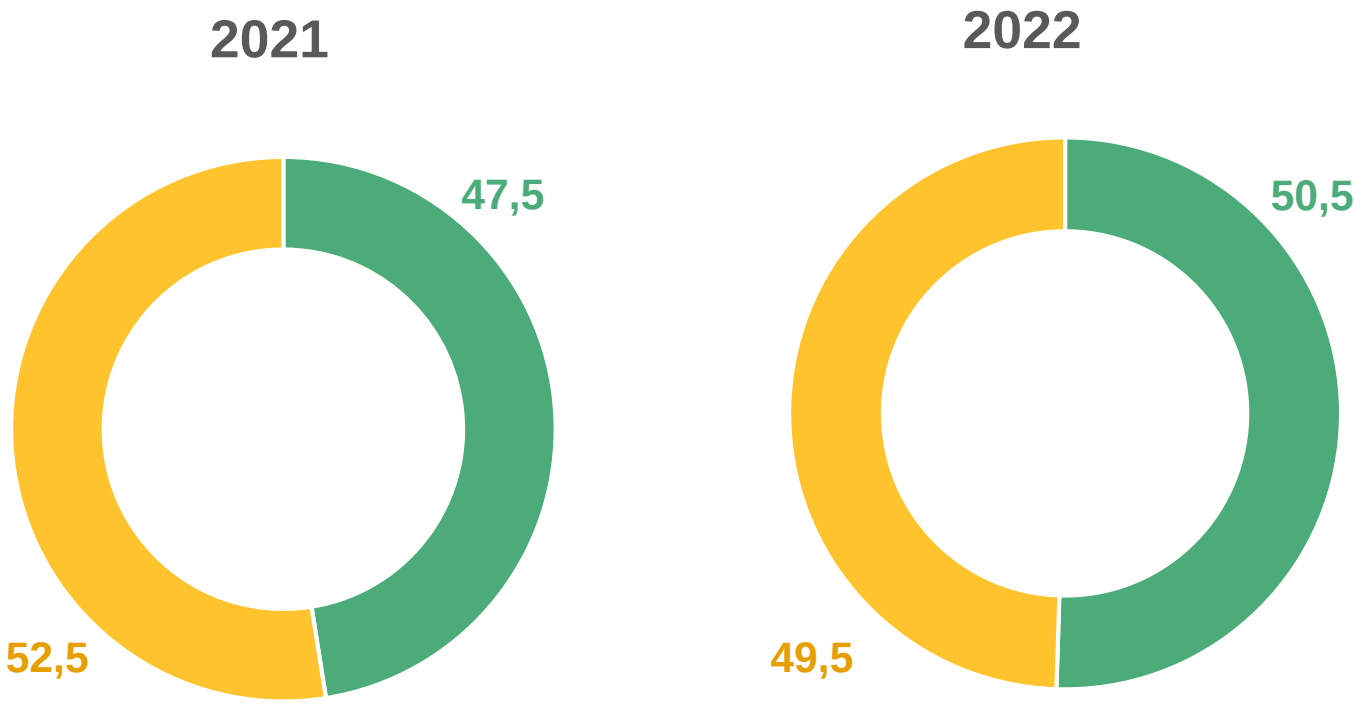

Пищевые продукты, включая напитки, и табачные изделия

Непродовольственные товары

ОБОРОТ ОБЩЕСТВЕННОГО ПИТАНИЯ

январь-декабрь 2022 г.

26,9

млрд рублей

120,8

к январю-декабрю 2021 г.

В % к соответствующему месяцу предыдущего года

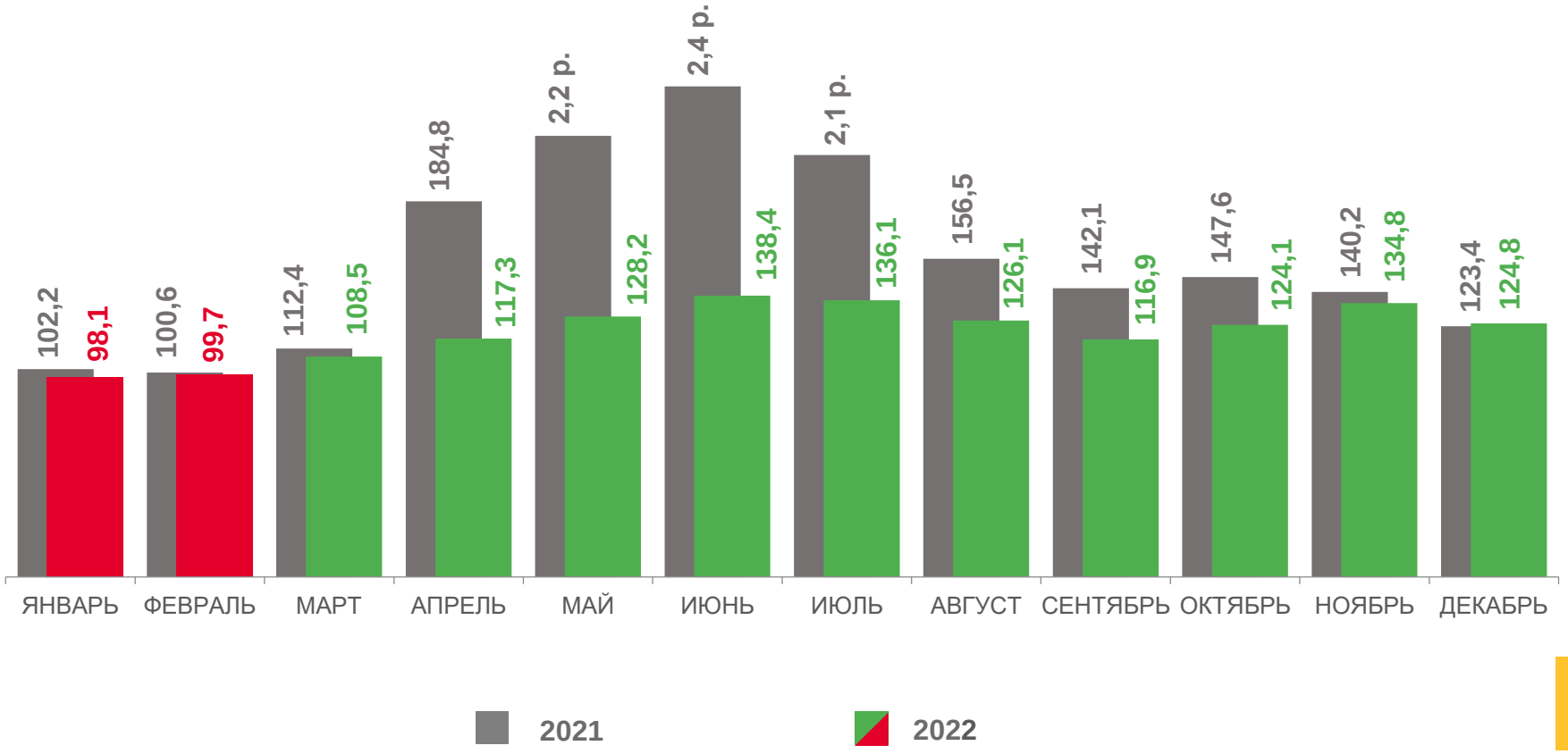

ОБЪЕМ ПЛАТНЫХ УСЛУГ НАСЕЛЕНИЮ

январь-декабрь 2022 г.

140,0
млрд рублей

106,9%
к январю-декабрю 2021 г.

В % к соответствующему месяцу предыдущего года

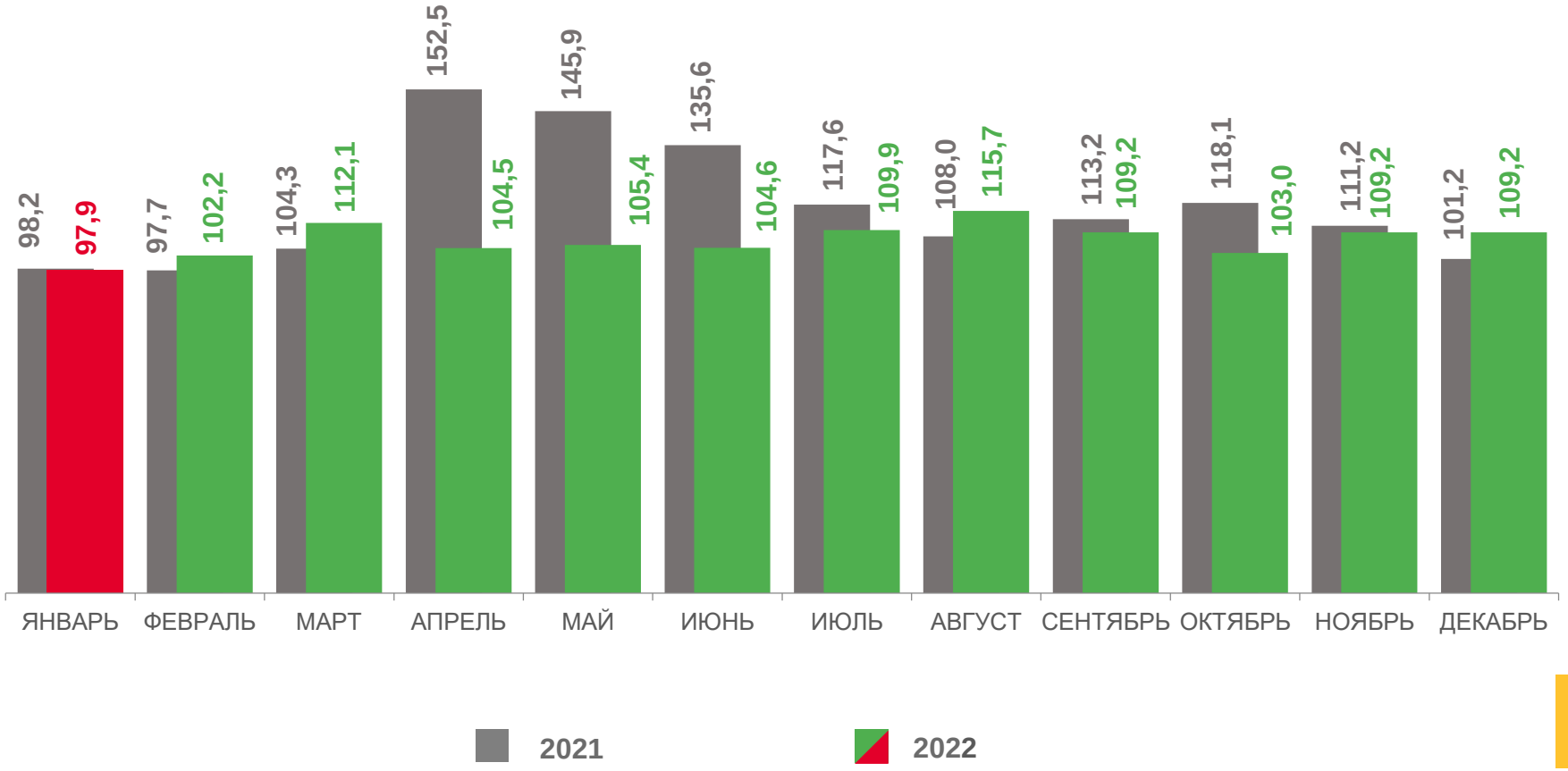

ИНДЕКСЫ ПОТРЕБИТЕЛЬСКИХ ЦЕН

в % к соответствующему периоду предыдущего года

январь-декабрь 2022 г.
к январю-декабрю 2021 г.

ИПЦ	**115,7**
Все товары	**117,4**
Продовольственные товары	**116,3**
Непродовольственные товары	**118,6**
Услуги	**109,3**

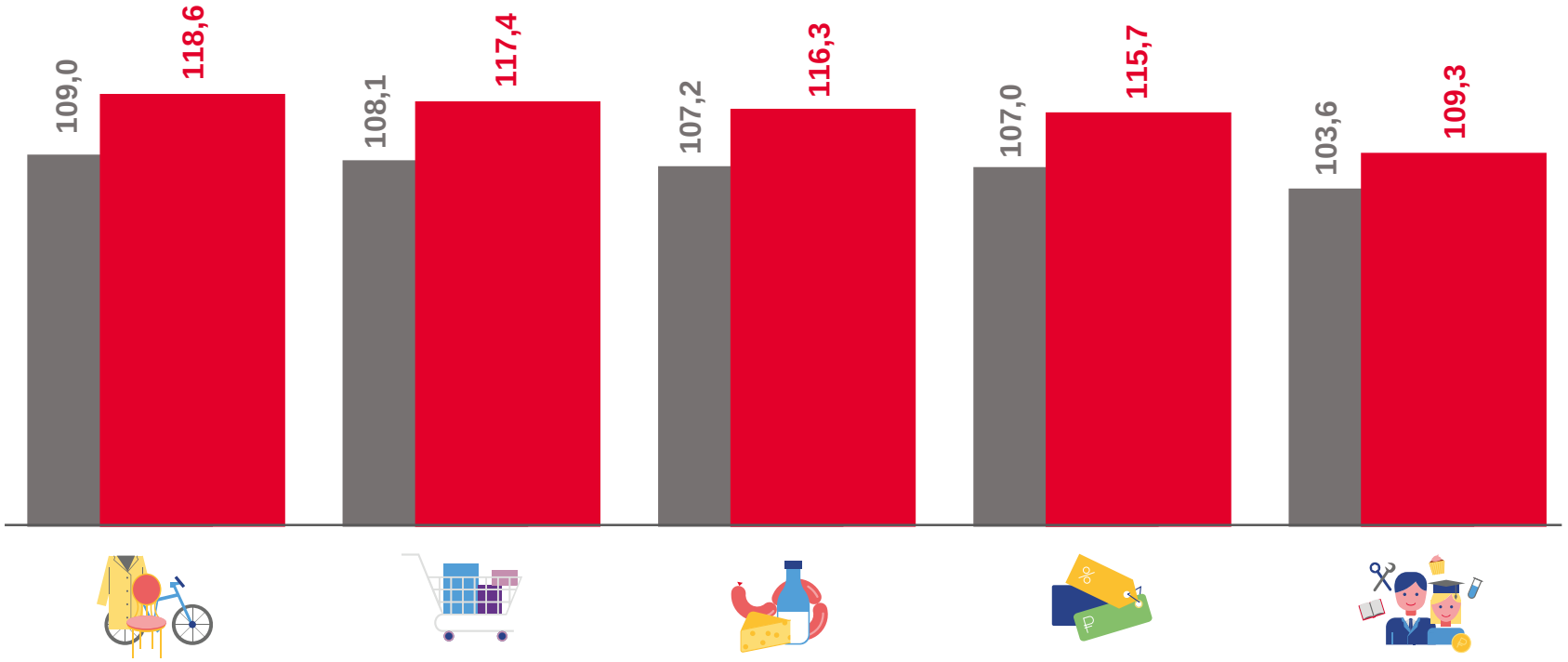

■ Январь-декабрь 2021 г. к январю-декабрю 2020 г. ■ Январь-декабрь 2022 г. к январю-декабрю 2021 г.

ЦЕНЫ ПРОИЗВОДИТЕЛЕЙ

в % к соответствующему периоду предыдущего года

январь-декабрь 2022 г.
к январю-декабрю 2021 г.

114,8
Индекс цен производителей промышленных товаров

107,2
Индекс цен производителей сельскохозяйственной продукции

117,0
Индекс цен на продукцию (затраты, услуги) инвестиционного назначения

107,9
Индекс тарифов на грузовые перевозки

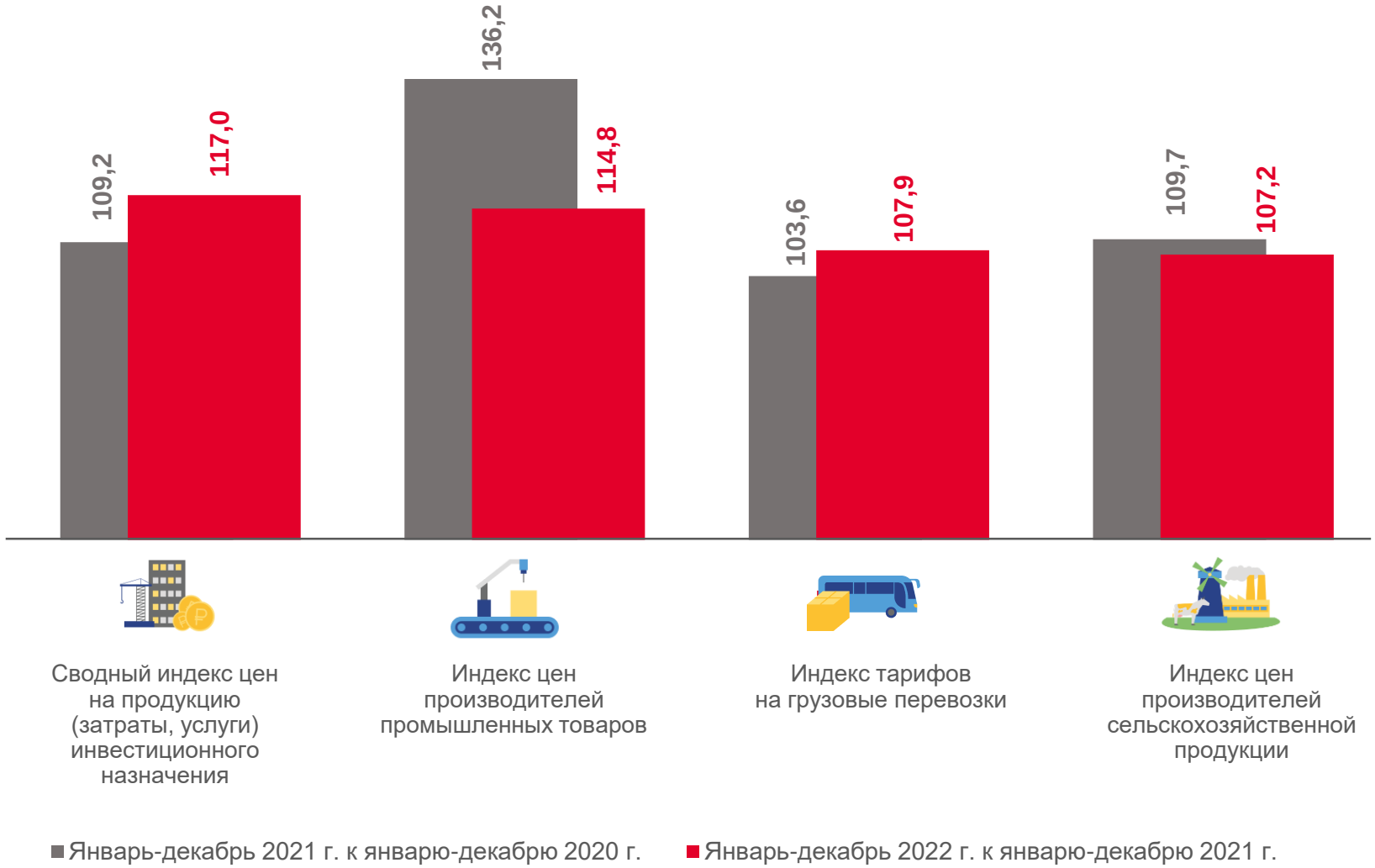

СРЕДНЕМЕСЯЧНАЯ ЗАРАБОТНАЯ ПЛАТА РАБОТНИКОВ ОРГАНИЗАЦИЙ

январь-ноябрь 2022 г.

61 992 рубля

Среднемесячная номинальная начисленная заработная плата

100,4%

к январю-ноябрю 2021 г.

Реальная заработная плата

Реальная заработная плата,
в % к соответствующему месяцу предыдущего года

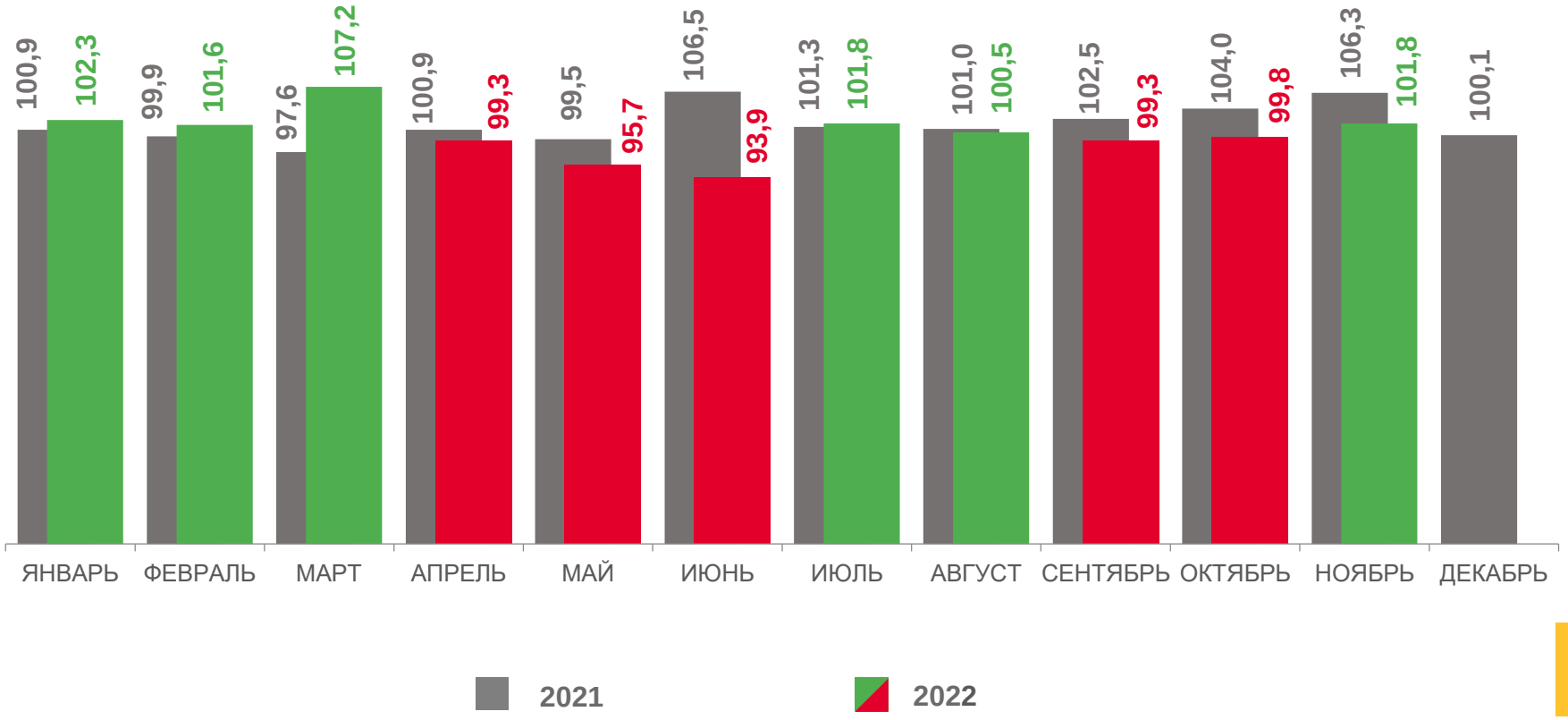

ДЕМОГРАФИЧЕСКАЯ СИТУАЦИЯ

январь-ноябрь 2022 г.
зарегистрировано, человек

Родившихся	22 546
Умерших	30 635
Естественная убыль населения	**-8 089**
Прибывших*	20 002
Выбывших*	28 826
Миграционная убыль	**-8 824**

В % к соответствующему периоду предыдущего года

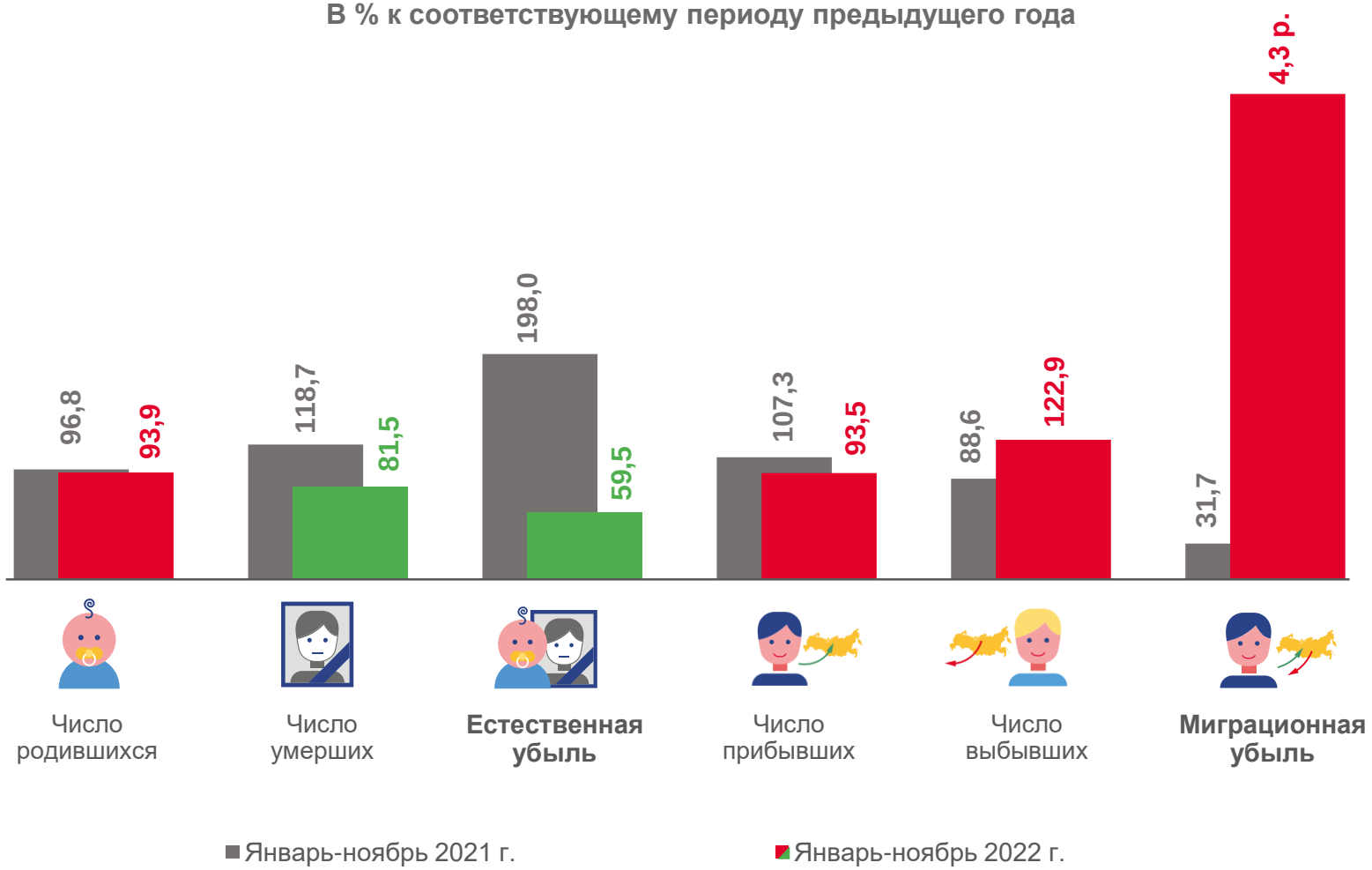

* без внутрирегиональных перемещений